




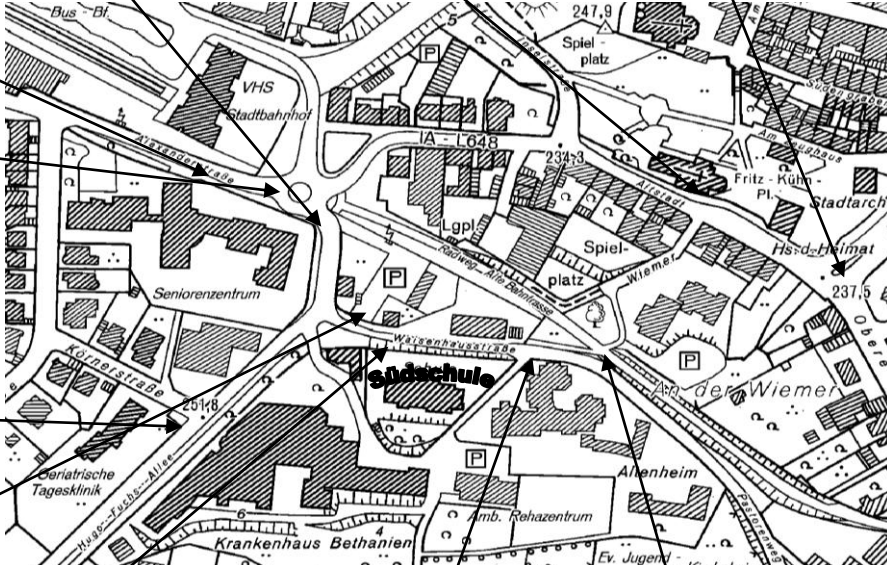







<b>1. Alexanderstr. am Stadtbahnhof, Südstr. bis zum Kreisverkehr</b>	<b>2. Bethanien-Allee aus Richtung Stadtbahnhof</b>	<b>3. Zebrastreifen zwischen Wiemer und Bauernkirche</b>	<b>4. Kreisverkehr An der Schlacht/ Obere Mühle</b>
			
<b>5. Kreisverkehr am Stadtbahnhof rechts: Richtg. Südsch.</b>			
<b>6. Bethanien-Allee / Körnerstr. Richtg. Rupenteich</b>			
			
<b>7. Parkplatz an der Waisenhausstr. / Bushaltestelle Südschule (für Schwimm- und Sportbusse)</b>	<b>8. Fußgängerüberweg zwischen Schule und OGGs / Neubau / Parkplatz</b>	<b>9. Schulhofeinfahrt / neuer Zebrastreifen zur Wiemer / Radweg Achtung: <u>Keine Haltezone</u> – Gefahr für die Kinder!</b>	<b>10. Radweg OGGs, zwischen Stadtbahnhof und Hardtstr. / rechts: Abgang zum Spielplatz Wiemer</b>

Der Schulweg ist für Ihr Kind ein Teil der zunehmenden Selbstständigkeit. Bitte üben Sie die Strecke zusammen und besprechen Sie auch die schwierigen Stellen, die auf diesem Plan dargestellt sind. Dienen Sie dabei immer als gutes Vorbild auch für andere Kinder.

1. Nutzen Sie hier die Fußgängerwege.
2. Wechseln Sie hier bereits die Straßenseite über den Zebrastreifen Richtung Pavillon, weiter oben gibt es keinen Überweg.
3. Nutzen Sie zwischen der Wiemer und der Bauernkirche den Zebrastreifen – Vorsicht, halten die Autos wirklich an?
4. Am Kreisverkehr die Zebrastreifen nutzen, bitte Verhalten am Zebrastreifen einüben.
5. Am Kreisverkehr gehen Fußgänger sicher über die Zebrastreifen – hier schon bis zur schulnächsten Seite.
6. Hier stehen die parkenden Autos oft dicht – bitte übersichtliche Stellen zur Querung nutzen
7. Falls Sie in seltenen Fällen mit dem Auto zur Schule kommen, lassen Sie Ihr Kind nur hier ein- und aussteigen
8. Über diesen Zebrastreifen wechseln die Kinder sicher zwischen Schule, OGGs, Pavillon, Bus und PKW
9. Dieser Zebrastreifen zur Wiemer erfordert viel Aufmerksamkeit von den Kindern – bitte halten Sie niemals (auch nicht „kurz“) in und vor der Einfahrt zum Schulhof! Langsam fahren!
10. Der Radweg ist eine sichere Verbindung zur Hardtstraße – bitte kein Klettern auf der Brücke oder in den Felsen! Vorsicht vor Radfahrern!